



EXECUTIVE Jaymar

COLLECTION CINÉMA MAISON

POUR CONFIGURER VOTRE SIÈGE, VOUS DEVEZ SÉLECTIONNER 1 DOSSIER, 1 SIÈGE ET 1 BRAS.

Ex: Modèle # 84 211

84 2 1 1
DOS SIÈGE BRAS



SÉLECTION DE DOS



DOS 1
AVEC APPUI-TÊTE MANUEL OU ÉLECTRIQUE*

*Soutien lombaire et Dos Chauffant disponible en option

- Largeur du siège : 23" ou 30"
- Profondeur du siège : 20" ou 22"



DOS 2
AVEC APPUI-TÊTE MANUEL OU ÉLECTRIQUE*

*Soutien lombaire et Dos Chauffant disponible en option

- Largeur du siège : **30"** seulement
- Profondeur du siège : 20" ou 22"



DOS 3
AVEC APPUI-TÊTE MANUEL OU ÉLECTRIQUE*

*Soutien lombaire et Dos Chauffant en option

- Largeur du siège : 23" ou 30"
- Profondeur du siège : **22"** seulement

SÉLECTION DE SIÈGE



SIÈGE 1
PLEINE JAMBE ÉLECTRIQUE

SÉLECTION DE BRAS, tous à 7,25" de large



BRAS 1

BRAS 6

BRAS 7

BRAS 8

BRAS 9

ITEM 138 BRAS CENTRE



BRAS C1

BRAS C6

BRAS C7

BRAS C8

BRAS C9

*Disponible avec rangement droit (160), rangement à angle (159), ou petit rangement à angle (190).

SPÉCIFICATIONS

- APPUI-TÊTE MANUEL OU ÉLECTRIQUE
- PLEINE JAMBE ÉLECTRIQUE
- MÉCANISME PROTÈGE MUR
- MOUSSE MODULÉE ET MOUSSE À MÉMOIRE
- GROS FIL PLAT POUR RECOUVREMENTS EN CUIR



LARGEUR DU DOSSIER ET DU SIÈGE DISPONIBLE EN 23" OU 30"



30"



23"



PROFONDEUR DU SIÈGE DISPONIBLE EN 20" OU 22"



20"



22"

Jaymar 

Fièremment conçu et fabriqué au Canada

ACCESSOIRES

Ancrage pour accessoires



Porte verre à vin



Lampe DEL



Porte Tablette



Tablette pivotante
Fini plastique



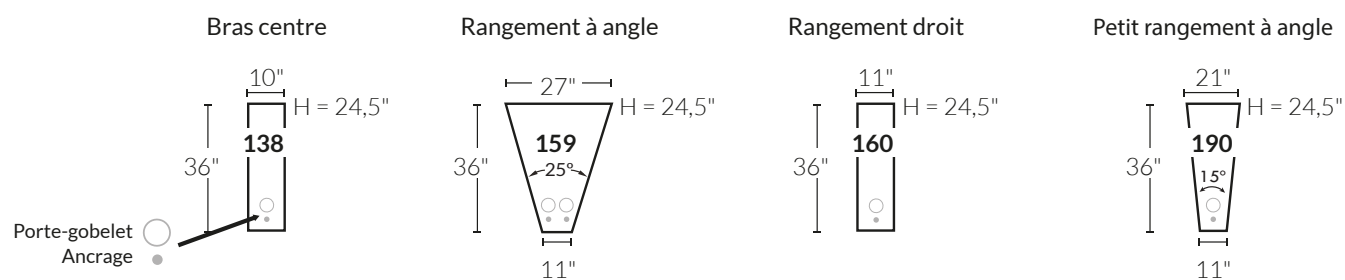
Tablette pivotante
Fini bois - *Teinte au choix



Articles 138-159-160-190 et grand bras.

Les ancrages et porte-gobelets pour accessoires sont facultatifs. *Non disponible sur les petits bras*

Veillez préciser sur quels bras vous souhaitez les ancrages et porte-gobelets.
NB : Les articles 138-159-160-190 ne sont pas recouvert sur les côtés, doivent être utilisés entre 2 sièges. Chaque élément de rangement dispose de 2 ports USB et d'une prise électrique à l'intérieur du rangement.



PORTE-GOBELETS

Metallique - Noir mat, argenté ou brun



Illuminé DEL - avec ou sans bouton de controle (1 ou 2 moteurs)



Porte-gobelet éclairé par DEL

Porte-gobelet éclairé par DEL avec commande de moteur unique, Port USB et base du fauteuil au DEL

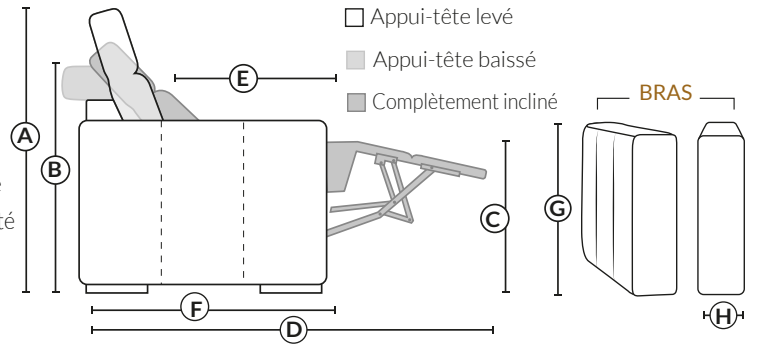
Porte-gobelet éclairé par DEL avec commande de moteur double Port USB et base du fauteuil au DEL



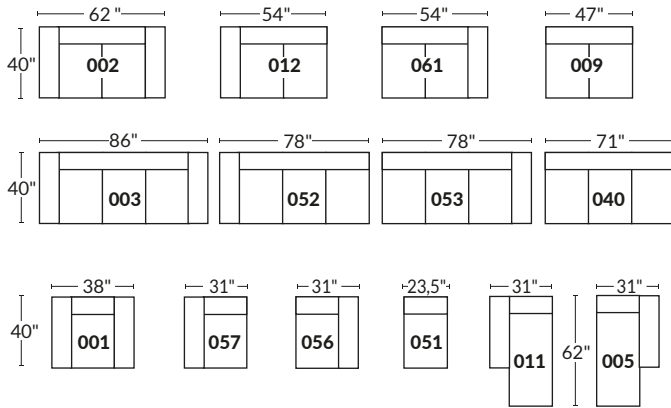
SPÉCIFICATIONS

- Ⓐ 40" Hauteur complète
- Ⓑ 33" Hauteur appui-tête baissé
- Ⓒ 19,5" Hauteur du siège
- Ⓓ 65" Profondeur inclinée
- Ⓔ 20" ou 22" Profondeur assise
- Ⓕ 37,5" Profondeur appui-tête monté
- Ⓖ 24,5" Hauteur de bras
- Ⓗ 7,25" Largeur de bras

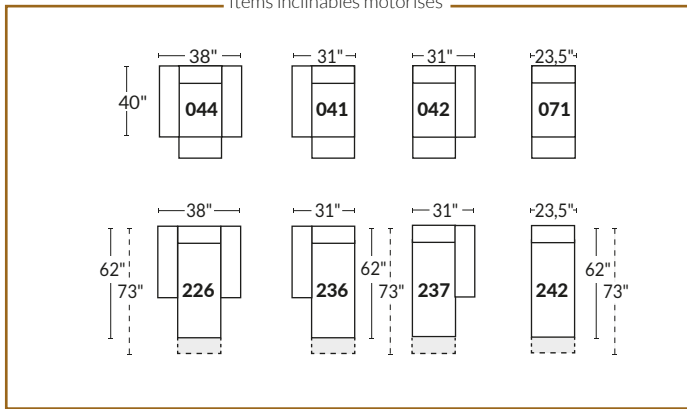
Nos produits sont fabriqués à la main et des variations mineures peuvent survenir



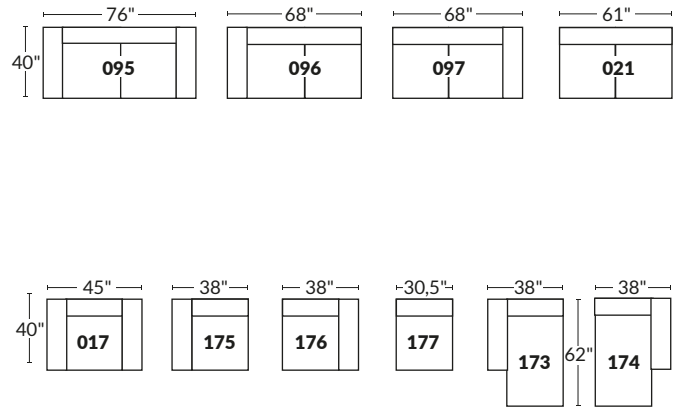
SIÈGE 23" DE LARGE



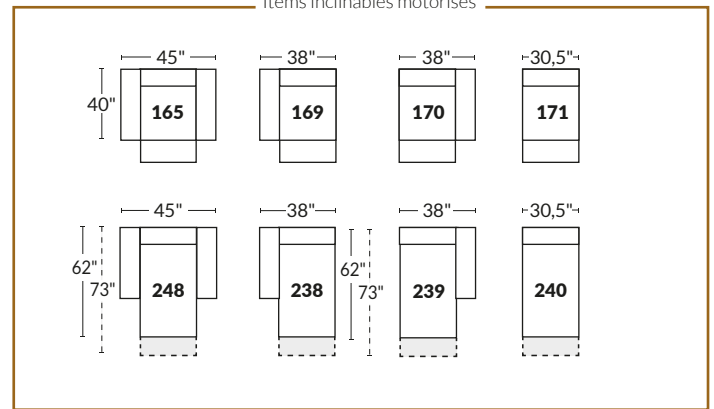
Items inclinables motorisés



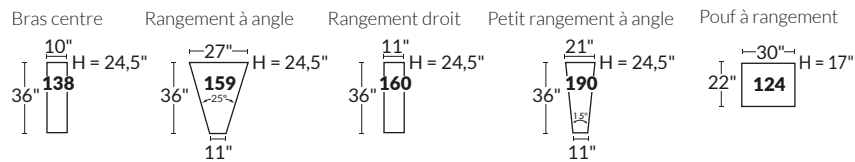
SIÈGE 30" DE LARGE



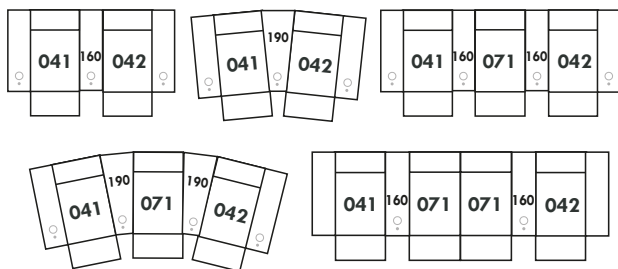
Items inclinables motorisés



Autres



23" EXEMPLES



30" EXEMPLES

